

RECRUIT

株式会社 リクルート
第52期決算報告
～平成24年3月期～

株式会社 リクルート
代表取締役社長 兼 CEO
峰岸真澄

連結業績の概況

(百万円)

	51期 H23/3	52期 H24/3	増減率
営業収益	752,688	806,661	+7.2%
営業費用	662,204	691,617	+4.4%
営業利益	90,483	115,043	+27.1%
経常利益	90,216	117,617	+30.4%
当期純利益	39,796	37,451	▲5.9%

営業利益27%の増益。3期ぶりの増収・2期連続の営業増益

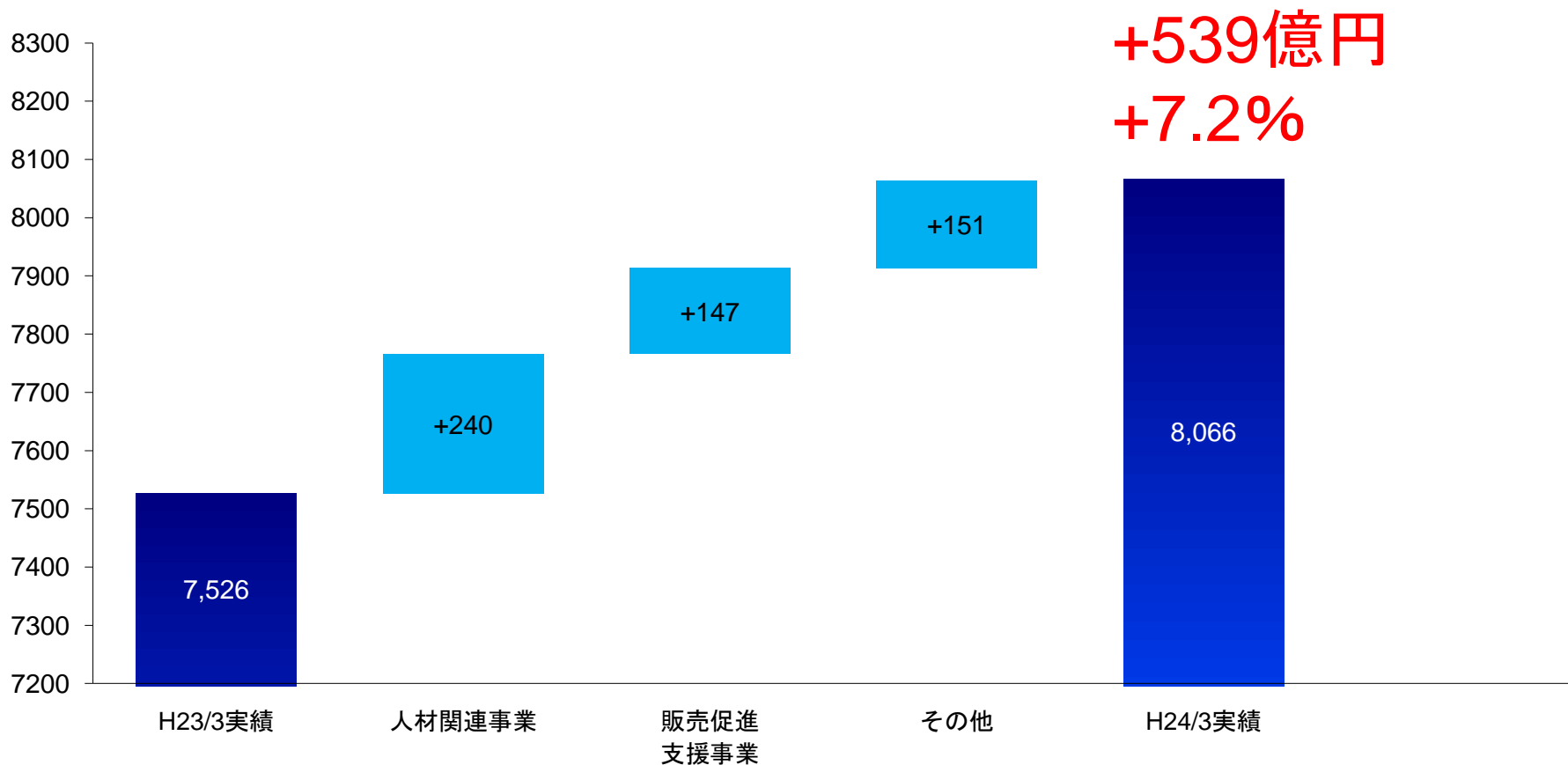
●営業収益：

人材関連事業(+5%)・販売促進支援事業(+6%)ともに増収。52期に買収した会社の収益も寄与し前年比7%増の8,066億円

●営業利益：

主な増益要因は人材関連事業。全体では前年比+27%増の1,150億円となり、リーマンショック以降最高益を達成

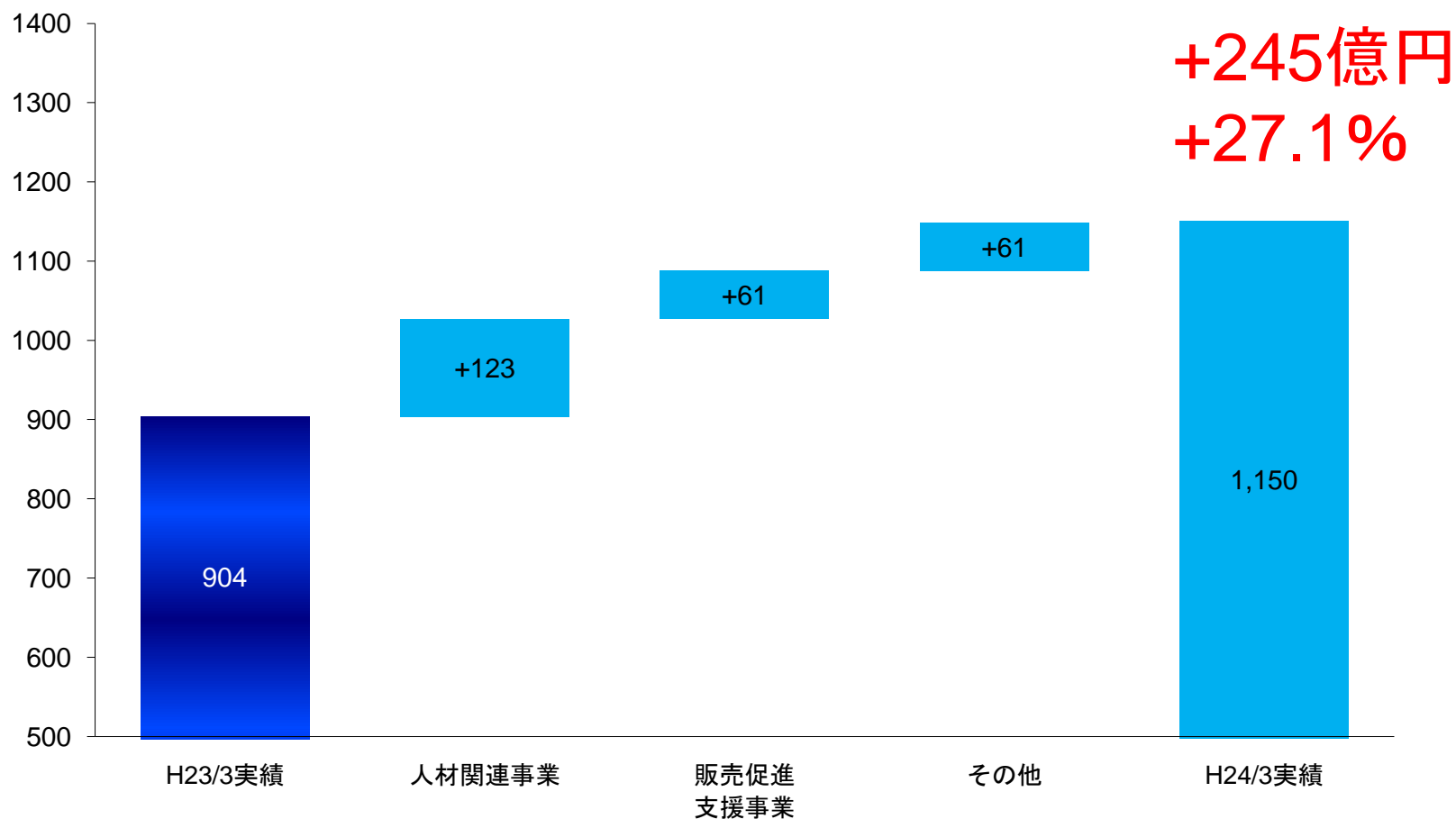
連結営業収益の内訳



企業の採用意欲が回復基調にあり、人材関連事業が240億円増収

- 人材関連事業: 求人広告件数が前年比19%増(全国求人情報協会)、リクルートエージェントの中途採用求人数も前年比38%増になるなど、企業の求人意欲は回復基調。求人広告領域で営業収益29%増、斡旋領域で10%増とけん引(参考:P9参照)
- 販売促進支援事業: 震災影響はあったものの、消費マインドは想定以上に回復し、147億円の増収。中でも日常消費領域が12%増とけん引(参考:P9参照)

連結営業利益の内訳



全体の50%を人材関連事業が占め、全体の営業利益をけん引

●販売促進支援事業で61億円、その他コスト削減等で61億円の増益も寄与

トピックス

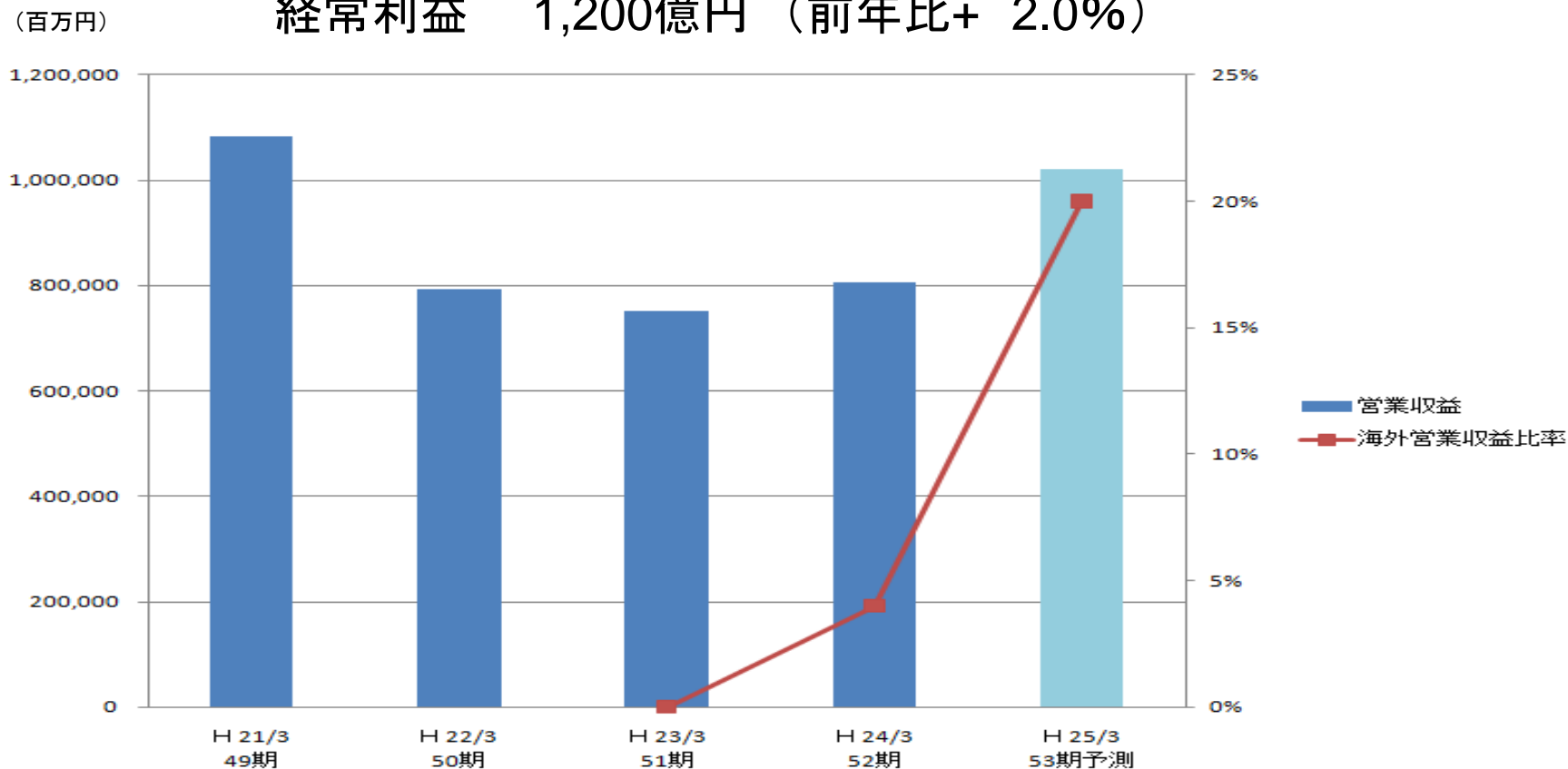
グローバル展開を加速させる中、海外派遣会社3社を買収

- ①Staffmark Holdings, Inc.の子会社化
- ②Advantage Resourcing America, Inc. 及び③Advantage Resourcing Europe B.V. を子会社化

会社名	The CSI Companies, Inc	①Staffmark Holdings, Inc	Advantage Resourcing Group	
			②Advantage Resourcing America, Inc	③Advantage Resourcing Europe B.V
本社所在地	9995 North Gate Parkway, Suite 100 Jacksonville, Florida USA	435 Elm Street, Cincinnati, Ohio 45202, USA	160 Greentree Drive Suite 101, Dover, DE 19904, USA	Teleportboulevard 140 1043 EJ Amsterdam, the Netherlands
設立年月日	1994年	1999年	2000年	2004年
資本金	188,680米ドル	13千米ドル	117,501千米ドル	19千ユーロ
従業員数	135名(2011年12月末時点)	1,054名(2011年12月末時点)	1,041名(2011年12月末時点)	312名(2011年12月末時点)
拠点数	7拠点	266拠点	178拠点	
強み	ヘルスケアIT系	軽作業系	エンジニア・アウトソーシング	
株式取得日	2010年7月	2011年10月	2011年12月	

今年度計画

営業収益 1兆200億円 (前年比+26.4%)
経常利益 1,200億円 (前年比+ 2.0%)



4期ぶりに営業収益1兆円超え。海外営業収益比率20%へ

- 海外での営業収益は前期に買収した派遣会社3社が連結化され、300億(H24/3期)から2,100億円(H25/3期)を計画
- 経常利益は買収した会社ののれん償却費の増加などにより、2%増の1,200億円を計画

リクルートグループが今後目指すこと

将来目指す姿

【人材関連事業】

No. 1グローバル総合人材サービス企業として顧客の人材調達をフルラインアップで支援する

【販売促進支援】

アジアを中心にローカル企業とのJVを通じて、現地でのサービス基盤を構築する

5～6年後に実現したいこと

【海外事業】

M&Aを中心に事業基盤の構築・拡大を目指し、**海外営業収益比率を50%へ**

【国内事業】

いち早く世界の技術革新を取込みつつ、サービスを磨きこむことで売上・利益の継続的成長を実現。マーケットシェアを拡大し続ける。

< 参考資料① >

セグメント別営業収益／営業利益

(百万円)

セグメント	営業収益			営業利益		
	H23/3 51期	H24/3 52期	前年増減率	H23/3 51期	H24/3 52期 ※	前年増減率
人材関連事業	469,358	493,435	5.1%	43,871	56,226	28.2%
販売促進支援事業	241,886	256,597	6.1%	80,243	86,343	7.6%
その他	41,443	56,628	36.6%	-3,650	-1,270	-
消去又は全社				-29,980	-26,255	-
合計	752,688	806,661	7.2%	90,483	115,043	27.1%

※経年比較のために、一部セグメント間の組み換えを行っております

< 参考資料② >

領域別営業収益

(百万円)

セグメント	領域	H23/3 51期	H24/3 52期	増減率
人材関連事業	人材採用広告	89,114	115,118	29.2%
	斡旋	34,985	38,633	10.4%
	派遣	331,299	328,288	-0.9%
	その他	13,960	11,395	-18.4%
販売促進支援事業	住宅	69,249	73,851	6.6%
	結婚	50,376	48,817	-3.1%
	日常消費	92,914	104,894	12.9%
	その他	29,347	29,035	-1.1%
その他		41,443	56,627	36.6%
合計		752,687	806,661	7.2%

< 参考資料③ >

買収した派遣会社の事業領域

会社名	買収会社事業領域						
	事務職系	軽作業系	IT系	エンジニア	Pro Staffing	ヘルスケアIT	アウトソーシング
The CSI Companies, Inc	○		○		○	●	
Staffmark Holdings, Inc	○	●			○		
Advantage Resourcing Group	○	○	○	●	○		●

●…メイン事業 (Top industry segments) ○…展開事業